

EY

**Building a better
working world**

© 2014 EY LLP, a U.S. member firm of the EY network of independent member firms affiliated with the EY organization of member firms, each of which is a separate legal entity. EY is a brand name owned by EY Global Limited, a Swiss entity. EY Global Limited, EY LLP, and the EY network of member firms are not affiliated with, and do not act on behalf of, the U.S. Government or any of its agencies.

**Công ty TNHH Một thành viên Quản lý Quỹ
Dai-ichi Life Việt Nam**

Báo cáo tỷ lệ an toàn tài chính

Ngày 30 tháng 6 năm 2018



Công ty TNHH Một thành viên Quản lý Quỹ Dai-ichi Life Việt Nam

MỤC LỤC

	<i>Trang</i>
Thông tin chung	1
Báo cáo của Tổng Giám đốc	2
Báo cáo soát xét báo cáo tỷ lệ an toàn tài chính	3 - 4
Báo cáo tỷ lệ an toàn tài chính	5 - 6
Thuyết minh Báo cáo tỷ lệ an toàn tài chính	7 - 23

Công ty TNHH Một thành viên Quản lý Quỹ Dai-ichi Life Việt Nam

THÔNG TIN CHUNG

CÔNG TY

Công ty TNHH Một thành viên Quản lý Quỹ Dai-ichi Life Việt Nam ("Công ty") là công ty trách nhiệm hữu hạn một thành viên được thành lập theo Quyết định số 53/GP-UBCK ngày 10 tháng 2 năm 2014, Giấy phép điều chỉnh số 15/GPĐC-UBCK ngày 14 tháng 7 năm 2015, và Giấy phép điều chỉnh số 47/GPĐC-UBCK ngày 11 tháng 7 năm 2018 do Ủy ban Chứng khoán Nhà nước cấp. Công ty bắt đầu hoạt động từ ngày 1 tháng 7 năm 2014.

Chủ sở hữu duy nhất của Công ty là Công ty TNHH Bảo hiểm Nhân thọ Dai-ichi Việt Nam ("DLVN"), là một Công ty trách nhiệm hữu hạn một thành viên được thành lập theo Luật kinh doanh bảo hiểm số 24/2000/QH10 và Luật số 61/2010/QH12 sửa đổi, bổ sung một số điều của Luật kinh doanh bảo hiểm.

Hoạt động chính của Công ty là thành lập và quản lý quỹ đầu tư chứng khoán và danh mục đầu tư chứng khoán.

Công ty có trụ sở chính tại Tầng 11, 149 - 151 Nguyễn Văn Trỗi, Phường 11, Quận Phú Nhuận, Thành phố Hồ Chí Minh.

HỘI ĐỒNG THÀNH VIÊN

Các thành viên Hội đồng Thành viên trong kỳ và vào ngày lập báo cáo này như sau:

<u>Họ và tên</u>	<u>Chức vụ</u>	<u>Ngày bổ nhiệm</u>
Ông Takashi Fujii	Chủ tịch	Ngày 10 tháng 02 năm 2017 (*)
Ông Yotaro Numata	Thành viên	Ngày 1 tháng 4 năm 2016
Ông Shigeo Tsuyuki	Thành viên	Ngày 01 tháng 01 năm 2018 (*)
Ông Trần Châu Danh	Thành viên	Ngày 10 tháng 02 năm 2017 (*)
Ông Trần Đình Quân	Thành viên	Ngày 01 tháng 07 năm 2017 (*)

(*) Ông Takashi Fujii là Chủ tịch của Hội đồng Thành viên từ ngày 10 tháng 02 năm 2014

Ông Shigeo Tsuyuki là thành viên của Hội đồng Thành viên từ ngày 01 tháng 01 năm 2015

Ông Trần Châu Danh là thành viên của Hội đồng Thành viên từ ngày 10 tháng 02 năm 2014

Ông Trần Đình Quân là thành viên của Hội đồng Thành viên từ ngày 01 tháng 07 năm 2014

TỔNG GIÁM ĐỐC

Tổng Giám đốc trong kỳ và vào ngày lập báo cáo này là Ông Trần Châu Danh được bổ nhiệm ngày 16 tháng 6 năm 2014, tái bổ nhiệm ngày 16 tháng 06 năm 2017.

NGƯỜI ĐẠI DIỆN THEO PHÁP LUẬT

Người đại diện theo pháp luật của Công ty trong kỳ và vào ngày lập báo cáo này là Ông Trần Châu Danh – Tổng Giám Đốc.

KIỂM TOÁN VIÊN

Công ty TNHH Ernst & Young Việt Nam là công ty kiểm toán cho Công ty.

Công ty TNHH Một thành viên Quản lý Quỹ Dai-ichi Life Việt Nam

BÁO CÁO CỦA TỔNG GIÁM ĐỐC

Tổng Giám đốc Công ty TNHH Một thành viên Quản lý Quỹ Dai-ichi Life Việt Nam ("Công ty") trình bày báo cáo này và báo cáo tỷ lệ an toàn tài chính của Công ty tại ngày 30 tháng 6 năm 2018.

TRÁCH NHIỆM CỦA TỔNG GIÁM ĐỐC CÔNG TY ĐỐI VỚI BÁO CÁO TỶ LỆ AN TOÀN TÀI CHÍNH

Tổng Giám đốc cam kết đã tuân thủ những yêu cầu của Thông tư số 87/2017/TT-BTC ngày 15 tháng 8 năm 2017 của Bộ Tài chính quy định chỉ tiêu an toàn tài chính và biện pháp xử lý đối với các tổ chức kinh doanh chứng khoán không đáp ứng chỉ tiêu an toàn tài chính (sau đây gọi là "các quy định về lập báo cáo tỷ lệ an toàn tài chính") và Thuyết minh 2.1 của báo cáo tỷ lệ an toàn tài chính trong việc lập và trình bày báo cáo tỷ lệ an toàn tài chính tại ngày 30 tháng 6 năm 2018.

CÔNG BỐ CỦA TỔNG GIÁM ĐỐC

Theo ý kiến của Tổng Giám đốc Công ty, báo cáo tỷ lệ an toàn tài chính kèm theo được lập và trình bày phù hợp với các quy định về lập báo cáo tỷ lệ an toàn tài chính và Thuyết minh 2.1 của báo cáo tỷ lệ an toàn tài chính.



Ông Trần Châu Danh
Tổng Giám đốc

Thành phố Hồ Chí Minh, Việt Nam

Ngày 6 tháng 8 năm 2018

Số tham chiếu: 61147610/20162023-ATTC-SX

BÁO CÁO SOÁT XÉT BÁO CÁO TỶ LỆ AN TOÀN TÀI CHÍNH

Kính gửi: Chủ sở hữu của Công ty TNHH Một thành viên Quản lý Quỹ Dai-ichi Life Việt Nam

Chúng tôi đã thực hiện soát xét Báo cáo tỷ lệ an toàn tài chính kèm theo của Công ty TNHH Một thành viên Quản lý Quỹ Dai-ichi Life Việt Nam ("Công ty") tại ngày 30 tháng 6 năm 2018 được lập vào ngày 6 tháng 8 năm 2018 và được trình bày từ trang 5 đến trang 23. Báo cáo này đã được Tổng Giám đốc Công ty lập theo các quy định của Thông tư số 87/2017/TT-BTC ngày 15 tháng 8 năm 2017 của Bộ Tài chính quy định chỉ tiêu an toàn tài chính và biện pháp xử lý đối với các tổ chức kinh doanh chứng khoán không đáp ứng chỉ tiêu an toàn tài chính (sau đây gọi là "các quy định về lập báo cáo tỷ lệ an toàn tài chính") và Thuyết minh số 2.1 của báo cáo tỷ lệ an toàn tài chính.

Trách nhiệm của Tổng Giám đốc

Tổng Giám đốc Công ty chịu trách nhiệm lập và trình bày báo cáo tỷ lệ an toàn tài chính phù hợp với các quy định về lập báo cáo tỷ lệ an toàn tài chính và Thuyết minh số 2.1 của báo cáo tỷ lệ an toàn tài chính. Tổng Giám đốc cũng chịu trách nhiệm về kiểm soát nội bộ mà Tổng Giám đốc xác định là cần thiết để đảm bảo việc lập và trình bày báo cáo tỷ lệ an toàn tài chính không có sai sót trọng yếu do gian lận hoặc nhầm lẫn.

Trách nhiệm của Kiểm toán viên

Trách nhiệm của chúng tôi là đưa ra kết luận về báo cáo tỷ lệ an toàn tài chính dựa trên kết quả soát xét của chúng tôi. Chúng tôi đã thực hiện công việc soát xét theo Chuẩn mực Việt Nam về hợp đồng dịch vụ soát xét số 2410 - Soát xét thông tin tài chính giữa niên độ do kiểm toán viên độc lập của đơn vị thực hiện. Công việc soát xét thông tin tài chính giữa niên độ bao gồm việc thực hiện các cuộc phỏng vấn, chủ yếu là phỏng vấn những người chịu trách nhiệm về các vấn đề tài chính kế toán, và thực hiện thủ tục phân tích và các thủ tục soát xét khác. Một cuộc soát xét về cơ bản có phạm vi hẹp hơn một cuộc kiểm toán được thực hiện theo các Chuẩn mực kiểm toán Việt Nam và do vậy không cho phép chúng tôi đạt được sự đảm bảo rằng chúng tôi sẽ nhận biết được tất cả các vấn đề trọng yếu có thể được phát hiện trong một cuộc kiểm toán. Theo đó, chúng tôi không đưa ra ý kiến kiểm toán.

Chính sách lập báo cáo và giới hạn về sử dụng báo cáo soát xét

Không phủ nhận kết luận nêu trên, chúng tôi xin lưu ý người đọc đến Thuyết minh số 2.1 và Thuyết minh số 3 mô tả các quy định áp dụng, các diễn giải và các chính sách lập báo cáo tỷ lệ an toàn tài chính. Đồng thời như trình bày trong Thuyết minh số 2.2, báo cáo tỷ lệ an toàn tài chính được lập nhằm tuân thủ các quy định về lập báo cáo tỷ lệ an toàn tài chính và Thuyết minh số 2.1 của báo cáo tỷ lệ an toàn tài chính. Do đó, báo cáo này có thể không phù hợp để sử dụng cho các mục đích khác.

Công ty Trách nhiệm Hữu hạn Ernst & Young Việt Nam



Trịnh Hoàng Anh
Phó Tổng Giám đốc
Số Giấy CNĐKHN kiểm toán: 2071-2018-004-1

Thành phố Hồ Chí Minh, Việt Nam

Ngày 10 tháng 8 năm 2018

V/v: Báo cáo chỉ tiêu an toàn tài chính


BÁO CÁO TỶ LỆ AN TOÀN TÀI CHÍNH

Tại ngày 30 tháng 6 năm 2018

Kính gửi: Ủy ban Chứng khoán Nhà nước

Chúng tôi cam đoan rằng:

- (1) Báo cáo được xây dựng trên cơ sở số liệu được cập nhật tại ngày lập báo cáo theo đúng quy định tại Thông tư số 87/2017/TT-BTC ngày 15 tháng 8 năm 2017 của Bộ Tài chính quy định chỉ tiêu an toàn tài chính và biện pháp xử lý đối với các tổ chức kinh doanh chứng khoán không đáp ứng chỉ tiêu an toàn tài chính;
- (2) Đối với những vấn đề có thể ảnh hưởng đến tình hình tài chính của Công ty phát sinh sau ngày lập báo cáo này, chúng tôi sẽ cập nhật trong kỳ báo cáo tiếp theo;
- (3) Chúng tôi xin hoàn toàn chịu trách nhiệm trước pháp luật về tính chính xác và trung thực của nội dung báo cáo.



Bà Mai Thị Huyền Trang
Kế toán trưởng



Bà Phạm Ngọc Minh Thu
KT. Trưởng bộ phận
Kiểm soát nội bộ



Ông Trần Châu Danh
Tổng Giám đốc

Ngày 6 tháng 8 năm 2018


Công ty TNHH Một thành viên Quản lý Quỹ Dai-ichi Life Việt Nam

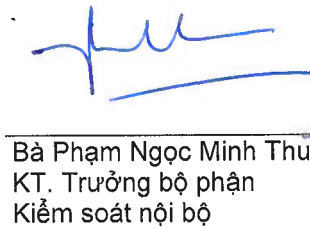
BÁO CÁO TỶ LỆ AN TOÀN TÀI CHÍNH
tại ngày 30 tháng 6 năm 2018

BẢNG TỔNG HỢP CÁC CHỈ TIÊU RỦI RO VÀ VỐN KHẢ DỤNG


VND

STT	CÁC CHỈ TIÊU	Thuyết minh	Giá trị rủi ro/vốn khả dụng
1	Tổng giá trị rủi ro thị trường	5	-
2	Tổng giá trị rủi ro thanh toán	6	4.176.527.791
3	Tổng giá trị rủi ro hoạt động	7	5.000.000.000
4	Tổng giá trị rủi ro (4=1+2+3)		9.176.527.791
5	Vốn khả dụng	4	53.095.627.988
6	Tỷ lệ an toàn Vốn khả dụng (6=5/4)		579%


Bà Mai Thị Huyền Trang
Kế toán trưởng


Bà Phạm Ngọc Minh Thu
KT. Trưởng bộ phận
Kiểm soát nội bộ




Ông Trần Châu Danh
Tổng Giám đốc

Ngày 6 tháng 8 năm 2018

Công ty TNHH Một thành viên Quản lý Quỹ Dai-ichi Life Việt Nam

THUYẾT MINH BÁO CÁO TỶ LỆ AN TOÀN TÀI CHÍNH
tại ngày 30 tháng 6 năm 2018

1. CÔNG TY

Công ty TNHH Một thành viên Quản lý Quỹ Dai-ichi Life Việt Nam ("Công ty") là công ty trách nhiệm hữu hạn một thành viên được thành lập theo Quyết định số 53/GP-UBCK ngày 10 tháng 2 năm 2014, Giấy phép điều chỉnh số 15/GPĐC-UBCK ngày 14 tháng 7 năm 2015, và Giấy phép điều chỉnh số 47/GPĐC-UBCK ngày 11 tháng 7 năm 2018 do Ủy ban Chứng khoán Nhà nước cấp. Công ty bắt đầu hoạt động từ ngày 1 tháng 7 năm 2014.

Chủ sở hữu duy nhất của Công ty là Công ty TNHH Bảo hiểm Nhân thọ Dai-ichi Việt Nam ("DLVN"), là một Công ty trách nhiệm hữu hạn một thành viên được thành lập theo Luật kinh doanh bảo hiểm số 24/2000/QH10 và Luật số 61/2010/QH12 sửa đổi, bổ sung một số điều của Luật kinh doanh bảo hiểm.

Hoạt động chính của Công ty là thành lập và quản lý quỹ đầu tư chứng khoán và danh mục đầu tư chứng khoán.

Công ty có trụ sở chính tại Tầng 11, 149 - 151 Nguyễn Văn Trỗi, Phường 11, Quận Phú Nhuận, Thành phố Hồ Chí Minh.

Số lượng nhân viên của Công ty tại Ngày 30 tháng 6 năm 2018 là 16 người (ngày 31 tháng 12 năm 2017: 14 người).

2. CƠ SỞ LẬP BÁO CÁO TỶ LỆ AN TOÀN TÀI CHÍNH

2.1 Văn bản pháp quy áp dụng

Báo cáo tỷ lệ an toàn tài chính của Công ty được lập và trình bày phù hợp với quy định trong Thông tư số 87/2017/TT-BTC ngày 15 tháng 8 năm 2017 của Bộ Tài chính ("Thông tư 87") quy định chỉ tiêu an toàn tài chính và biện pháp xử lý đối với các tổ chức kinh doanh chứng khoán không đáp ứng chỉ tiêu an toàn tài chính. Thông tư 87 có hiệu lực thi hành từ ngày 10 tháng 10 năm 2017 và thay thế Thông tư số 226/2010/TT-BTC ngày 31 tháng 12 năm 2010 do Bộ Tài chính ban hành quy định chỉ tiêu an toàn tài chính và biện pháp xử lý đối với các tổ chức kinh doanh chứng khoán không đáp ứng chỉ tiêu an toàn tài chính và Thông tư số 165/2012/TT-BTC ngày 09 tháng 10 năm 2012 do Bộ Tài chính ban hành sửa đổi, bổ sung một số điều của Thông tư số 226/2010/TT-BTC. Một số điểm mới của Thông tư 87 bao gồm:

- ▶ Bổ sung cách tính toán rủi ro thị trường cho chứng khoán phái sinh và chứng quyền có đảm bảo niêm yết.
- ▶ Sửa đổi, làm rõ cách xác định giá trị của một số chỉ tiêu trên bảng tính rủi ro thị trường, rủi ro thanh toán và vốn khả dụng.

Báo cáo tỷ lệ an toàn tài chính này được lập trên cơ sở số liệu tài chính của Công ty tại ngày lập báo cáo.

Công ty TNHH Một thành viên Quản lý Quỹ Dai-ichi Life Việt Nam

THUYẾT MINH BÁO CÁO TỶ LỆ AN TOÀN TÀI CHÍNH (tiếp theo)
tại ngày 30 tháng 6 năm 2018

2. CƠ SỞ LẬP BÁO CÁO TỶ LỆ AN TOÀN TÀI CHÍNH (tiếp theo)

2.1 Văn bản pháp quy áp dụng (tiếp theo)

Các cách thức diễn giải được Công ty áp dụng trong một số trường hợp không có hướng dẫn cụ thể trong Thông tư 87.

Trong quá trình lập và trình bày báo cáo này, do Thông tư 87 chưa có hướng dẫn cụ thể, Công ty đã áp dụng diễn giải dưới đây cho một số khoản mục dựa trên hiểu biết và đánh giá của Công ty. Cụ thể như sau:

STT	Khoản mục	Cách thức diễn giải của Công ty
1	Chỉ tiêu " Các khoản giảm trừ khỏi tổng chi phí " (Khoản 2, Điều 8 – Giá trị rủi ro hoạt động, Thông tư 87)	Để xác định chính xác chỉ tiêu chi phí duy trì hoạt động của tổ chức kinh doanh chứng khoán trong vòng mười hai (12) tháng liền kề tính tới thời điểm tính toán chỉ tiêu an toàn tài chính, các chi phí phi tiền tệ phát sinh trong kỳ cần được trừ đi khỏi tổng chi phí. Theo đó, các khoản giảm trừ khỏi tổng chi phí bao gồm các chi phí sau: <ul style="list-style-type: none">▶ Chi phí khấu hao;▶ Chi phí hoặc hoàn nhập dự phòng suy giảm giá trị các tài sản tài chính ngắn hạn, tài sản tài chính dài hạn và tài sản thế chấp;▶ Chi phí hoặc hoàn nhập dự phòng suy giảm giá trị các khoản phải thu;▶ Chi phí hoặc hoàn nhập dự phòng suy giảm giá trị các tài sản ngắn hạn khác;
2	Chỉ tiêu " Rủi ro tăng thêm " (Khoản 5, Điều 9 - Giá trị rủi ro thị trường, Thông tư 87)	Giá trị rủi ro thị trường điều chỉnh tăng thêm được tính bằng: Giá trị rủi ro thị trường của tài sản tiềm ẩn rủi ro thị trường (chưa bao gồm phần rủi ro tăng thêm) x Hệ số rủi ro tăng thêm.
3	Chỉ tiêu " Rủi ro tăng thêm " (Khoản 8, Điều 10 - Giá trị rủi ro thanh toán, Thông tư 87)	Giá trị rủi ro thanh toán điều chỉnh tăng thêm được tính bằng: Giá trị rủi ro thanh toán của tài sản tiềm ẩn rủi ro thanh toán (chưa bao gồm phần rủi ro tăng thêm) x Hệ số rủi ro tăng thêm.

2.2 Mục đích lập báo cáo tỷ lệ an toàn tài chính

Báo cáo tỷ lệ an toàn tài chính được lập nhằm tuân thủ các quy định về lập và công bố thông tin về báo cáo tỷ lệ an toàn tài chính của Công ty và không phù hợp để sử dụng cho các mục đích khác.

2.3 Đồng tiền trên báo cáo

Công ty thực hiện lập báo cáo bằng đồng Việt Nam ("VND").

Công ty TNHH Một thành viên Quản lý Quỹ Dai-ichi Life Việt Nam

THUYẾT MINH BÁO CÁO TỶ LỆ AN TOÀN TÀI CHÍNH (tiếp theo)
tại ngày 30 tháng 6 năm 2018

3. TÓM TẮT CÁC CHÍNH SÁCH LẬP BÁO CÁO TỶ LỆ AN TOÀN TÀI CHÍNH CHỦ YẾU

3.1 Tỷ lệ vốn khả dụng

Tỷ lệ vốn khả dụng của Công ty được xác định theo công thức quy định trong Thông tư 87 như sau:

$$\text{Tỷ lệ vốn khả dụng} = \frac{\text{Vốn khả dụng} \times 100\%}{\text{Tổng giá trị rủi ro}}$$

Trong đó, tổng giá trị rủi ro là tổng các giá trị rủi ro thị trường, giá trị rủi ro thanh toán và giá trị rủi ro hoạt động.

3.2 Vốn khả dụng

Theo quy định của Thông tư 87, vốn khả dụng là vốn chủ sở hữu có thể chuyển đổi thành tiền trong vòng 90 ngày, cụ thể như sau:

- ▶ Vốn đầu tư của chủ sở hữu, không bao gồm vốn cổ phần ưu đãi hoàn lại (nếu có);
- ▶ Thặng dư vốn cổ phần không bao gồm vốn cổ phần ưu đãi hoàn lại (nếu có);
- ▶ Quỹ dự trữ bổ sung vốn điều lệ;
- ▶ Quỹ đầu tư phát triển (nếu có);
- ▶ Quỹ dự phòng tài chính và rủi ro nghiệp vụ;
- ▶ Quỹ khác thuộc vốn chủ sở hữu được trích lập phù hợp với quy định của pháp luật;
- ▶ Lợi nhuận sau thuế chưa phân phối;
- ▶ Số dư dự phòng suy giảm giá trị tài sản;
- ▶ Năm mươi phần trăm (50%) phần giá trị tăng thêm của tài sản cố định được định giá lại theo quy định của pháp luật (trong trường hợp định giá tăng), hoặc trừ đi toàn bộ phần giá trị giảm đi (trong trường hợp định giá giảm);
- ▶ Chênh lệch tỷ giá hối đoái;
- ▶ Các khoản giảm trừ theo quy định tại Điều 6, Thông tư 87 (*Thuyết minh số 3.2.1*);
- ▶ Các khoản tăng thêm theo quy định tại Điều 7, Thông tư 87 (*Thuyết minh số 3.2.2*); và
- ▶ Vốn khác (nếu có).

Vốn khả dụng được điều chỉnh tăng/(giảm) các khoản mục sau đây:

3.2.1 Các khoản giảm trừ

- ▶ Toàn bộ phần giá trị giảm đi của các khoản đầu tư không bao gồm các chứng khoán được phát hành bởi các tổ chức có liên quan với Công ty và chứng khoán có thời gian bị hạn chế chuyển nhượng còn lại trên 90 ngày kể từ ngày lập báo cáo tỷ lệ an toàn tài chính được quy định tại khoản 5 Điều 6 Thông tư 87, trên cơ sở chênh lệch giữa giá trị ghi sổ so với giá trị thị trường xác định theo quy định tại Thông tư 87;
- ▶ Các tài sản ngắn hạn, không bao gồm các tài sản phải xác định rủi ro thị trường theo quy định tại khoản 2 Điều 9 Thông tư 87, dự phòng giảm giá đầu tư và dự phòng các khoản phải thu khó đòi bao gồm: các khoản trả trước, các khoản phải thu và tạm ứng có thời hạn thu hồi hoặc thời hạn thanh toán còn lại trên 90 ngày, và các tài sản ngắn hạn khác;
- ▶ Các tài sản dài hạn, không bao gồm các tài sản phải xác định rủi ro thị trường theo quy định tại khoản 2 Điều 9 Thông tư 87, dự phòng giảm giá đầu tư và dự phòng các khoản phải thu khó đòi; và

Các khoản ngoại trừ, có ý kiến trái ngược hoặc từ chối đưa ra ý kiến (nếu có) trên báo cáo tài chính đã được kiểm toán (nếu có) mà chưa được trừ ra khỏi vốn khả dụng theo quy định tại điểm a, b khoản 2 Điều 6, Thông tư 87.

Công ty TNHH Một thành viên Quản lý Quỹ Dai-ichi Life Việt Nam

THUYẾT MINH BÁO CÁO TỶ LỆ AN TOÀN TÀI CHÍNH (tiếp theo)
tại ngày 30 tháng 6 năm 2018

3. TÓM TẮT CÁC CHÍNH SÁCH LẬP BÁO CÁO TỶ LỆ AN TOÀN TÀI CHÍNH CHỦ YẾU (tiếp theo)

3.2 *Vốn khả dụng* (tiếp theo)

3.2.1 *Các khoản giảm trừ* (tiếp theo)

Đối với các khoản mục giảm trừ khỏi Vốn khả dụng là tài sản dùng để đảm bảo cho nghĩa vụ của công ty hoặc cho bên thứ ba, thì khi tính giảm trừ được giảm đi giá trị nhỏ nhất của các giá trị sau:

- ▶ Giá trị thị trường của tài sản đó xác định theo quy định tại Phụ lục II, Thông tư 87;
- ▶ Giá trị sổ sách của khoản mục giảm trừ;
- ▶ Giá trị còn lại của nghĩa vụ.

Đối với các khoản mục giảm trừ khỏi Vốn khả dụng là tài sản được đảm bảo bằng tài sản của khách hàng, khi tính giảm trừ được giảm đi giá trị nhỏ nhất của các giá trị sau:

- ▶ Giá trị tài sản bảo đảm xác định theo quy định tại khoản 6 Điều 10, Thông tư 87 như sau:
Giá trị tài sản bảo đảm cho khoản mục giảm trừ được xác định bằng khối lượng tài sản bảo đảm * Giá tài sản * (1 - Hệ số rủi ro thị trường)
- ▶ Giá trị sổ sách.

3.2.2 *Các khoản tăng thêm*

- ▶ Toàn bộ phần giá trị tăng thêm của các khoản đầu tư, tài sản tài chính ghi nhận theo giá trị ghi sổ không bao gồm các chứng khoán được phát hành bởi các tổ chức có liên quan với Công ty và các chứng khoán có thời gian bị hạn chế chuyển nhượng còn lại trên 90 ngày kể từ ngày tính toán tỷ lệ an toàn tài chính được quy định tại khoản 7 Điều 5 và khoản 5 Điều 6, Thông tư 87, trên cơ sở chênh lệch giữa giá trị ghi sổ so với giá trị thị trường xác định theo quy định tại Phụ lục II, Thông tư 87;
- ▶ Các khoản nợ có thể chuyển đổi thành vốn chủ sở hữu, bao gồm: trái phiếu chuyển đổi, cổ phiếu ưu đãi và các công cụ nợ khác đã được đăng ký bổ sung vốn khả dụng với Ủy ban Chứng khoán Nhà nước và thỏa mãn tất cả các quy định tại Khoản 2 Điều 7 của Thông tư 87; và
- ▶ Giá trị các khoản quy định tại điểm a, b khoản 2 Điều 7 Thông tư 87 phải tính giảm dần theo nguyên tắc: Đối với các khoản nợ có thể chuyển đổi thành vốn chủ sở hữu và các khoản nợ đã đăng ký bổ sung vào vốn khả dụng với Ủy ban Chứng khoán Nhà nước, Công ty khấu trừ 20% giá trị ban đầu mỗi năm trong thời gian năm (05) năm cuối cùng trước khi đến hạn thanh toán/chuyển đổi thành cổ phiếu phổ thông và khấu trừ 25% giá trị còn lại mỗi quý trong thời hạn bốn (04) quý cuối cùng trước khi đến hạn thanh toán/chuyển đổi thành cổ phiếu phổ thông.
- ▶ Tổng giá trị các khoản nợ được sử dụng để bổ sung vốn khả dụng tối đa bằng 50% phần vốn chủ sở hữu.

Công ty TNHH Một thành viên Quản lý Quỹ Dai-ichi Life Việt Nam

THUYẾT MINH BÁO CÁO TỶ LỆ AN TOÀN TÀI CHÍNH (tiếp theo)
tại ngày 30 tháng 6 năm 2018

3. TÓM TẮT CÁC CHÍNH SÁCH LẬP BÁO CÁO TỶ LỆ AN TOÀN TÀI CHÍNH CHỦ YẾU (tiếp theo)

3.3 *Giá trị rủi ro thị trường*

Giá trị rủi ro thị trường là giá trị tương ứng với mức độ tổn thất có thể xảy ra khi giá thị trường của tài sản đang sở hữu biến động theo chiều hướng bất lợi và được Công ty xác định khi kết thúc ngày giao dịch theo công thức sau:

$$\text{Giá trị rủi ro thị trường} = \text{Vị thế ròng} \times \text{Giá tài sản} \times \text{Hệ số rủi ro thị trường}$$

Trong đó, vị thế ròng của chứng khoán là số lượng chứng khoán đang nắm giữ của Công ty tại thời điểm báo cáo, sau khi đã điều chỉnh giảm bớt số chứng khoán cho vay và tăng thêm số chứng khoán đi vay phù hợp với quy định của pháp luật.

Các tài sản không được xác định giá trị rủi ro thị trường bao gồm:

- ▶ Cổ phiếu quỹ;
- ▶ Chứng khoán phát hành bởi các tổ chức có liên quan với Công ty theo quy định tại khoản 7 Điều 5 và khoản 5 Điều 6 Thông tư 87 bao gồm:
 - Là công ty mẹ, công ty con, công ty liên doanh, công ty liên kết của Công ty;
 - Là công ty con, công ty liên doanh, công ty liên kết của công ty mẹ của Công ty.
- ▶ Chứng khoán có thời gian bị hạn chế chuyển nhượng còn lại trên chín mươi (90) ngày kể từ ngày tính toán;
- ▶ Trái phiếu, các công cụ nợ, giấy tờ có giá trên thị trường tiền tệ đã đáo hạn;
- ▶ Chứng khoán đã được phòng ngừa rủi ro bởi chứng quyền bán hoặc hợp đồng tương lai; chứng quyền bán và hợp đồng quyền bán được dùng để phòng ngừa rủi ro cho chứng khoán cơ sở.

3.3.1 *Hệ số rủi ro thị trường*

Hệ số rủi ro thị trường được xác định cho từng khoản mục tài sản theo quy định tại Phụ lục I Thông tư 87.

3.3.2 *Giá tài sản*

a. *Tiền và các khoản tương đương tiền, công cụ thị trường tiền tệ*

Giá trị của tiền bằng VND là số dư tài khoản tiền mặt tại ngày tính toán.

Giá trị của tiền gửi kỳ hạn và các công cụ thị trường tiền tệ bằng giá trị tiền gửi/giá mua cộng lãi lũy kế chưa được thanh toán tới ngày tính toán.

b. *Quỹ/Cổ phiếu của Công ty đầu tư chứng khoán*

Giá trị quỹ đóng đại chúng là giá đóng cửa của ngày giao dịch gần nhất ngày tính toán. Trường hợp quỹ đóng đại chúng không có giao dịch nhiều hơn hai (02) tuần tính đến ngày tính toán, giá trị quỹ được tính bằng Giá trị tài sản ròng ("NAV")/1 chứng chỉ quỹ tại kỳ báo cáo gần nhất trước ngày tính toán.

Giá trị Quỹ thành viên/Quỹ mở/Cổ phiếu của Công ty đầu tư chứng khoán phát hành riêng lẻ bằng NAV trên một đơn vị phần vốn góp/đơn vị chứng chỉ quỹ/cổ phiếu tại năm báo cáo gần nhất trước ngày tính toán.

Giá trị của các quỹ/cổ phiếu khác là giá trị theo quy định nội bộ của Công ty.

Công ty TNHH Một thành viên Quản lý Quỹ Dai-ichi Life Việt Nam

THUYẾT MINH BÁO CÁO TỶ LỆ AN TOÀN TÀI CHÍNH (tiếp theo)
tại ngày 30 tháng 6 năm 2018

3. TÓM TẮT CÁC CHÍNH SÁCH LẬP BÁO CÁO TỶ LỆ AN TOÀN TÀI CHÍNH CHỦ YẾU (tiếp theo)

3.3 *Giá trị rủi ro thị trường* (tiếp theo)

3.3.3 *Giá trị rủi ro thị trường tăng thêm*

Giá trị rủi ro thị trường của các tài sản sẽ được điều chỉnh tăng thêm trong trường hợp Công ty đầu tư quá nhiều vào tài sản đó, ngoại trừ chứng khoán đang trong thời gian bảo lãnh phát hành theo hình thức cam kết chắc chắn, trái phiếu Chính phủ, trái phiếu được Chính phủ bảo lãnh. Giá trị rủi ro được điều chỉnh tăng theo nguyên tắc sau:

- ▶ Tăng thêm 10% trong trường hợp giá trị của khoản đầu tư này chiếm từ 10% tới 15% Vốn chủ sở hữu của Công ty;
- ▶ Tăng thêm 20% trong trường hợp giá trị của khoản đầu tư này chiếm từ 15% tới 25% Vốn chủ sở hữu của Công ty;
- ▶ Tăng thêm 30% trong trường hợp giá trị của khoản đầu tư này chiếm trên 25% Vốn chủ sở hữu của Công ty.

Các khoản cổ tức, trái tức, giá trị quyền ưu đãi của chứng khoán (nếu có) hoặc lãi cho vay của tiền gửi, các khoản tương đương tiền, công cụ chuyển nhượng, giấy tờ có giá được điều chỉnh tăng thêm vào giá trị tài sản khi xác định giá trị rủi ro thị trường.

3.4 *Giá trị rủi ro thanh toán*

Giá trị rủi ro thanh toán là giá trị tương ứng với mức độ tổn thất có thể xảy ra khi đối tác không thể thanh toán đúng hạn hoặc chuyển giao tài sản đúng hạn như cam kết. Giá trị rủi ro thanh toán được xác định khi kết thúc ngày giao dịch của các hợp đồng, giao dịch như sau:

- ▶ Đối với hợp đồng tiền gửi có kỳ hạn tại các tổ chức tín dụng; các khoản cho vay đối với các tổ chức, cá nhân khác; hợp đồng vay, mượn chứng khoán phù hợp với quy định của pháp luật; hợp đồng bán có cam kết mua lại chứng khoán phù hợp với quy định của pháp luật; hợp đồng mua có cam kết bán lại chứng khoán phù hợp với quy định của pháp luật; hợp đồng cho vay mua ký quỹ chứng khoán phù hợp với quy định của pháp luật; các khoản phải thu trong hạn của Công ty, các khoản phải thu khách hàng trong hoạt động môi giới bán chứng khoán; giá trị rủi ro thanh toán trước thời hạn nhận chuyển giao chứng khoán, tiền và thanh lý hợp đồng, được xác định theo công thức:

Giá trị rủi ro thanh toán = Hệ số rủi ro thanh toán theo đối tác x Giá trị tiềm ẩn rủi ro

- ▶ Đối với các khoản phải thu quá hạn, chứng khoán chưa nhận chuyển giao đúng hạn, kể cả chứng khoán, tiền chưa nhận được từ các hợp đồng tiền gửi có kỳ hạn tại các tổ chức tín dụng; các khoản cho vay đối với các tổ chức, cá nhân khác; hợp đồng vay, mượn chứng khoán phù hợp với quy định của pháp luật; hợp đồng bán có cam kết mua lại chứng khoán phù hợp với quy định của pháp luật; hợp đồng mua có cam kết bán lại chứng khoán phù hợp với quy định của pháp luật; hợp đồng cho vay mua ký quỹ chứng khoán phù hợp với quy định của pháp luật; các khoản phải thu trong hạn của Công ty, các khoản phải thu khách hàng trong hoạt động môi giới bán chứng khoán, giá trị rủi ro thanh toán được xác định theo nguyên tắc sau:

Giá trị rủi ro thanh toán = Hệ số rủi ro thanh toán theo thời gian x Giá trị tài sản tiềm ẩn rủi ro thanh toán.

Công ty TNHH Một thành viên Quản lý Quỹ Dai-ichi Life Việt Nam

THUYẾT MINH BÁO CÁO TỶ LỆ AN TOÀN TÀI CHÍNH (tiếp theo)
tại ngày 30 tháng 6 năm 2018

3. TÓM TẮT CÁC CHÍNH SÁCH LẬP BÁO CÁO TỶ LỆ AN TOÀN TÀI CHÍNH CHỦ YẾU (tiếp theo)

3.4 *Giá trị rủi ro thanh toán* (tiếp theo)

3.4.1 *Hệ số rủi ro thanh toán*

Hệ số rủi ro thanh toán được xác định theo đối tác và theo thời gian quá hạn theo quy định trong Thông tư 87.

3.4.2 *Giá trị tài sản tiềm ẩn rủi ro thanh toán*

a. *Tiền gửi có kỳ hạn*

Giá trị tài sản tiềm ẩn rủi ro thanh toán là giá trị thị trường của hợp đồng. Giá trị tài sản tiềm ẩn rủi ro thanh toán của tiền gửi có kỳ hạn là toàn bộ giá trị khoản tiền gửi.

Giá trị của các tài sản được xác định theo Thuyết minh số 3.3.2.

b. *Các khoản phải thu*

Giá trị tài sản tiềm ẩn rủi ro thanh toán là giá trị khoản phải thu tính theo mệnh giá, cộng thêm các khoản lãi chưa được thanh toán, chi phí có liên quan và trừ đi khoản thanh toán đã thực nhận trước đó (nếu có).

3.4.3 *Giảm trừ giá trị tài sản tiềm ẩn rủi ro thanh toán*

Công ty điều chỉnh giảm trừ phần giá trị tài sản bảo đảm của đối tác, khách hàng khi xác định giá trị tài sản tiềm ẩn rủi ro thanh toán trong trường hợp các hợp đồng, giao dịch này đáp ứng đầy đủ các điều kiện sau:

- ▶ Đối tác, khách hàng có tài sản bảo đảm thực hiện nghĩa vụ của mình và tài sản bảo đảm là tiền, các khoản tương đương tiền, giấy tờ có giá, công cụ chuyển nhượng trên thị trường tiền tệ, chứng khoán niêm yết, đăng ký giao dịch trên Sở Giao dịch Chứng khoán, trái phiếu Chính phủ, trái phiếu được Bộ Tài chính bảo lãnh phát hành;
- ▶ Công ty có quyền định đoạt, quản lý, sử dụng, chuyển nhượng tài sản bảo đảm trong trường hợp đối tác không thực hiện nghĩa vụ thanh toán đầy đủ và đúng thời hạn đã thỏa thuận tại các hợp đồng.

Giá trị tài sản giảm trừ được xác định như sau:

Giá trị tài sản đảm bảo = Khối lượng tài sản x Giá tài sản x (1 – Hệ số rủi ro thị trường)

Công ty TNHH Một thành viên Quản lý Quỹ Dai-ichi Life Việt Nam

THUYẾT MINH BÁO CÁO TỶ LỆ AN TOÀN TÀI CHÍNH (tiếp theo)
tại ngày 30 tháng 6 năm 2018

3. TÓM TẮT CÁC CHÍNH SÁCH LẬP BÁO CÁO TỶ LỆ AN TOÀN TÀI CHÍNH CHỦ YẾU (tiếp theo)

3.4 *Giá trị rủi ro thanh toán* (tiếp theo)

3.4.4 *Giá trị rủi ro thanh toán tăng thêm*

Giá trị rủi ro thanh toán phải được điều chỉnh tăng thêm trong các trường hợp sau :

- ▶ Tăng thêm 10% trong trường hợp giá trị hợp đồng tiền gửi, khoản cho vay, khoản phải thu trong hạn, tổng giá trị các khoản vay đối với một tổ chức, cá nhân và nhóm tổ chức, cá nhân liên quan (nếu có), chiếm từ 10% tới 15% Vốn chủ sở hữu;
- ▶ Tăng thêm 20% trong trường hợp giá trị hợp đồng tiền gửi, khoản cho vay, khoản phải thu trong hạn, tổng giá trị các khoản vay đối với một tổ chức, cá nhân và nhóm tổ chức, cá nhân liên quan (nếu có), chiếm từ 15% tới 25% Vốn chủ sở hữu;
- ▶ Tăng thêm 30% trong trường hợp giá trị hợp đồng tiền gửi, khoản cho vay, khoản phải thu trong hạn, tổng giá trị các khoản vay đối với một tổ chức, cá nhân và nhóm tổ chức, cá nhân liên quan (nếu có), hoặc một cá nhân và các bên liên quan tới cá nhân đó (nếu có), chiếm từ 25% Vốn chủ sở hữu trở lên.

3.4.5 *Bù trừ song phương giá trị tài sản tiềm ẩn rủi ro thanh toán*

Giá trị tài sản tiềm ẩn rủi ro thanh toán được bù trừ song phương khi:

- ▶ Rủi ro thanh toán liên quan tới cùng một đối tác;
- ▶ Rủi ro thanh toán phát sinh đối với cùng một loại hình giao dịch;
- ▶ Việc bù trừ ròng song phương đã được các bên thống nhất trước bằng văn bản.

3.5 *Giá trị rủi ro hoạt động*

Giá trị rủi ro hoạt động là giá trị tương ứng với mức độ tổn thất có thể xảy ra do lỗi kỹ thuật, lỗi hệ thống và quy trình nghiệp vụ, lỗi con người trong quá trình tác nghiệp, hoặc do thiếu vốn kinh doanh phát sinh từ các khoản chi phí, lỗ từ hoạt động đầu tư, hoặc do các nguyên nhân khách quan khác.

Giá trị rủi ro hoạt động của Công ty được xác định là giá trị lớn nhất của các giá trị sau: 25% chi phí duy trì hoạt động của Công ty trong vòng mười hai (12) tháng liền kề tính tới thời điểm tính toán, hoặc 20% Vốn pháp định theo quy định của pháp luật, tùy thuộc vào giá trị nào lớn hơn.

Chi phí duy trì hoạt động của Công ty được xác định bằng tổng chi phí phát sinh trong kỳ, trừ đi: chi phí khấu hao; chi phí hoặc hoàn nhập dự phòng giảm giá đầu tư ngắn hạn; chi phí hoặc hoàn nhập dự phòng giảm giá đầu tư dài hạn; chi phí hoặc hoàn nhập dự phòng phải thu khó đòi.

Công ty TNHH Một thành viên Quản lý Quỹ Dai-ichi Life Việt Nam

THUYẾT MINH BÁO CÁO TỶ LỆ AN TOÀN TÀI CHÍNH (tiếp theo)
tại ngày 30 tháng 6 năm 2018

4. VỐN KHẢ DỤNG

STT	NỘI DUNG	Vốn khả dụng		
		Vốn khả dụng VND	Khoản giảm trừ VND	Khoản tăng thêm VND
A	Nguồn vốn	(1)	(2)	(3)
1	Vốn đầu tư của chủ sở hữu không bao gồm cổ phần ưu đãi hoàn lại (nếu có)	25.000.000.000		
2	Thặng dư vốn cổ phần, vốn khác không bao gồm cổ phần ưu đãi hoàn lại (nếu có)	-		
3	Cổ phiếu quỹ	-		
4	Quỹ dự trữ bổ sung vốn điều lệ (nếu có)	1.527.041.154		
5	Quỹ đầu tư phát triển (nếu có)	-		
6	Quỹ dự phòng tài chính và rủi ro nghiệp vụ	1.527.041.154		
7	Quỹ khác thuộc vốn chủ sở hữu	-		
8	Lợi nhuận sau thuế chưa phân phối	34.729.477.142		
9	Số dư dự phòng suy giảm giá trị tài sản	-		
10	Chênh lệch đánh giá lại tài sản cố định	-		
11	Chênh lệch tỷ giá hối đoái	-		
12	Các khoản nợ có thể chuyển đổi			-
13	Toàn bộ phần giảm đi hoặc tăng thêm của các chứng khoán tại chỉ tiêu đầu tư tài chính			-
14	Vốn khác (nếu có)	-		
1A	Tổng			62.783.559.450

Công ty TNHH Một thành viên Quản lý Quỹ Dai-ichi Life Việt Nam

THUYẾT MINH BÁO CÁO TỶ LỆ AN TOÀN TÀI CHÍNH (tiếp theo)
tại ngày 30 tháng 6 năm 2018

4. VỐN KHẢ DỤNG (tiếp theo)

STT	NỘI DUNG	Vốn khả dụng		
		Vốn khả dụng VND	Khoản giảm trừ VND	Khoản tăng thêm VND
B	Tài sản ngắn hạn			
I	Tiền và các khoản tương đương tiền			
II	Các khoản đầu tư tài chính ngắn hạn			
1.	Đầu tư ngắn hạn			
	Chứng khoán tiềm ẩn rủi ro thị trường			
	Chứng khoán bị giảm trừ khỏi vốn khả dụng			
2.	Dự phòng giảm giá đầu tư ngắn hạn			
III	Các khoản phải thu ngắn hạn, kể cả phải thu từ hoạt động ủy thác			
1.	Phải thu của khách hàng			
	Phải thu của khách hàng có thời hạn thanh toán còn lại từ 90 ngày trở xuống			
	Phải thu của khách hàng có thời hạn thanh toán còn lại trên 90 ngày			
2.	Trả trước cho người bán		140.000.000	
3.	Phải thu hoạt động nghiệp vụ			
	Phải thu hoạt động nghiệp vụ có thời hạn thanh toán còn lại từ 90 ngày trở xuống			
	Phải thu hoạt động nghiệp vụ có thời hạn thanh toán còn lại trên 90 ngày			-
4.	Phải thu nội bộ ngắn hạn			
	Phải thu nội bộ có thời hạn thanh toán còn lại từ 90 ngày trở xuống			
	Phải thu nội bộ có thời hạn thanh toán còn lại trên 90 ngày			-
5.	Phải thu hoạt động giao dịch chứng khoán			
	Phải thu hoạt động giao dịch chứng khoán có thời hạn thanh toán còn lại từ 90 ngày trở xuống			
	Phải thu hoạt động giao dịch chứng khoán có thời hạn thanh toán còn lại trên 90 ngày			-
6.	Các khoản phải thu khác		2.569.890.157	
	Phải thu khác có thời hạn thanh toán còn lại từ 90 ngày trở xuống			
	Phải thu khác có thời hạn thanh toán còn lại trên 90 ngày		2.569.890.157	
7.	Dự phòng phải thu ngắn hạn khó đòi			
IV	Hàng tồn kho			-
V	Tài sản ngắn hạn khác			
1.	Chi phí trả trước ngắn hạn		536.517.200	
2.	Thuế GTGT được khấu trừ			
3.	Thuế và các khoản phải thu nhà nước			
4.	Tài sản ngắn hạn khác			
4.1	Tạm ứng			
	Tạm ứng có thời hạn hoàn ứng còn lại từ 90 ngày trở xuống			
	Tạm ứng có thời hạn hoàn ứng còn lại trên 90 ngày			-
4.2	Tài sản ngắn hạn khác			-
1B	Tổng			3.246.407.357

Công ty TNHH Một thành viên Quản lý Quỹ Dai-ichi Life Việt Nam

THUYẾT MINH BÁO CÁO TỶ LỆ AN TOÀN TÀI CHÍNH (tiếp theo)
 tại ngày 30 tháng 6 năm 2018

4. VỐN KHẢ DỤNG (tiếp theo)

STT	NỘI DUNG	Vốn khả dụng		
		Vốn khả dụng VND	Khoản giảm trừ VND	Khoản tăng thêm VND
C	Tài sản dài hạn			
<i>I</i>	<i>Các khoản phải thu dài hạn, kể cả phải thu từ hoạt động ủy thác</i>		855.000.000	
1.	Phải thu dài hạn của khách hàng			
	Phải thu dài hạn của khách hàng có thời hạn thanh toán còn lại từ 90 ngày trở xuống			
	Phải thu dài hạn của khách hàng có thời hạn thanh toán còn lại trên 90 ngày			-
2.	Vốn kinh doanh ở đơn vị trực thuộc			-
3.	Phải thu dài hạn nội bộ			
	Phải thu dài hạn nội bộ có thời hạn thanh toán còn lại từ 90 ngày trở xuống			
	Phải thu dài hạn nội bộ có thời hạn thanh toán còn lại trên 90 ngày			-
4.	Phải thu dài hạn khác		855.000.000	
	Phải thu dài hạn khác có thời hạn thanh toán còn lại từ 90 ngày trở xuống			
	Phải thu dài hạn khác có thời hạn thanh toán còn lại trên 90 ngày		855.000.000	
5	Dự phòng phải thu dài hạn khó đòi			
<i>II</i>	<i>Tài sản cố định</i>		4.898.459.795	
<i>III</i>	<i>Bất động sản đầu tư</i>			-
<i>IV</i>	<i>Các khoản đầu tư tài chính dài hạn</i>			
1.	Đầu tư vào công ty con			-
2.	Vốn góp liên doanh			-
3.	Đầu tư vào công ty liên kết, liên doanh			-
4.	Đầu tư chứng khoán dài hạn			
	Chứng khoán tiềm ẩn rủi ro thị trường			
	Chứng khoán bị giảm trừ khỏi vốn khả dụng			-
5.	Các khoản đầu tư dài hạn ra nước ngoài			-
6.	Đầu tư dài hạn khác			-
7.	Dự phòng giảm giá đầu tư tài chính dài hạn			
<i>V</i>	<i>Tài sản dài hạn khác</i>		688.064.310	
1	Chi phí trả trước dài hạn		640.096.529	
2	Tài sản thuế thu nhập hoãn lại		47.967.781	
3	Ký cược, ký quỹ dài hạn			
	Các chỉ tiêu tài sản bị coi là khoản ngoại trừ, có ý kiến trái ngược hoặc từ chối đưa ra ý kiến tại báo cáo tài chính đã được kiểm toán, soát xét mà không bị tính giảm trừ theo thông tư 87			
1C	Tổng			6.441.524.105
VỐN KHẢ DỤNG = 1A-1B-1C				53.095.627.988

Công ty TNHH Một thành viên Quản lý Quỹ Dai-ichi Life Việt Nam

THUYẾT MINH BÁO CÁO TỶ LỆ AN TOÀN TÀI CHÍNH (tiếp theo)
tại ngày 30 tháng 6 năm 2018

5. GIÁ TRỊ RỦI RO THỊ TRƯỜNG

		Hệ số rủi ro %	Quy mô rủi ro VND	Giá trị rủi ro VND
Các hạng mục đầu tư		(1)	(2)	(3) = (1) x (2)
I. Tiền và các khoản tương đương tiền, công cụ thị trường tiền tệ				
1.	Tiền mặt (VND)	0	1.204.620.904	-
2.	Các khoản tương đương tiền, tiền gửi có kỳ hạn và lãi dự thu	0	48.907.841.096	-
3.	Giấy tờ có giá, công cụ chuyển nhượng trên thị trường tiền tệ	0	-	-
II. Trái phiếu chính phủ				
4.	Trái phiếu Chính phủ không trả lãi	0	-	-
5.	Trái phiếu Chính phủ trả lãi suất cố định: Trái phiếu Chính phủ (bao gồm công trái và trái phiếu công trình đã phát hành trước đây), Trái phiếu Chính phủ các nước thuộc khối OECD hoặc được bảo lãnh bởi Chính phủ hoặc Ngân hàng Trung ương của các nước thuộc khối này, Trái phiếu được phát hành bởi các tổ chức quốc tế IBRD, ADB, IADB, AFDB, EIB và EBRD	3	-	-
III. Trái phiếu doanh nghiệp				
6.	Trái phiếu niêm yết có thời gian đáo hạn còn lại dưới 1 năm, kể cả trái phiếu chuyển đổi	8	-	-
	Trái phiếu niêm yết có thời gian đáo hạn còn lại từ 1 đến dưới 3 năm, kể cả trái phiếu chuyển đổi	10	-	-
	Trái phiếu niêm yết có thời gian đáo hạn còn lại từ 3 năm đến dưới 5 năm, kể cả trái phiếu chuyển đổi	15	-	-
	Trái phiếu niêm yết có thời gian đáo hạn còn lại từ 5 năm trở lên, kể cả trái phiếu chuyển đổi	20	-	-
7.	Trái phiếu không niêm yết có thời gian đáo hạn còn lại dưới 1 năm, kể cả trái phiếu chuyển đổi	25	-	-
	Trái phiếu không niêm yết có thời gian đáo hạn còn lại từ 1 năm đến dưới 3 năm, kể cả trái phiếu chuyển đổi	30	-	-
	Trái phiếu không niêm yết có thời gian đáo hạn còn lại từ 3 năm đến dưới 5 năm, kể cả trái phiếu chuyển đổi	35	-	-
	Trái phiếu không niêm yết có thời gian đáo hạn còn lại từ 5 năm trở lên, kể cả trái phiếu chuyển đổi	40	-	-

Công ty TNHH Một thành viên Quản lý Quỹ Dai-ichi Life Việt Nam

THUYẾT MINH BÁO CÁO TỶ LỆ AN TOÀN TÀI CHÍNH (tiếp theo)
 tại ngày 30 tháng 6 năm 2018

5. GIÁ TRỊ RỦI RO THỊ TRƯỜNG (tiếp theo)

		Hệ số rủi ro %	Quy mô rủi ro VND	Giá trị rủi ro VND
<i>Các hạng mục đầu tư</i>		(1)	(2)	(3) = (1) x (2)
IV. Cổ phiếu				
8.	Cổ phiếu phổ thông, cổ phiếu ưu đãi của các tổ chức niêm yết tại Sở giao dịch Chứng khoán Thành phố Hồ Chí Minh; chứng chỉ quỹ mở	10	-	-
9.	Cổ phiếu phổ thông, cổ phiếu ưu đãi của các tổ chức niêm yết tại Sở Giao dịch Chứng khoán Hà Nội	15	-	-
10.	Cổ phiếu phổ thông, cổ phiếu ưu đãi của các công ty đại chúng chưa niêm yết, đăng ký giao dịch qua hệ thống UpCom	20	-	-
11.	Cổ phiếu phổ thông, cổ phiếu ưu đãi của các công ty đại chúng đã đăng ký lưu ký, nhưng chưa niêm yết hoặc đăng ký giao dịch; cổ phiếu đang trong đợt phát hành lần đầu (IPO)	30	-	-
12.	Cổ phiếu của các công ty đại chúng khác	50	-	-
V. Chứng chỉ quỹ đầu tư chứng khoán				
13.	Quỹ đại chúng, bao gồm cả công ty đầu tư chứng khoán đại chúng	10	-	-
14.	Quỹ thành viên, công ty đầu tư chứng khoán riêng lẻ	30	-	-
VI. Chứng khoán bị hạn chế giao dịch				
15.	Chứng khoán bị tạm ngừng giao dịch	40	-	-
16.	Chứng khoán bị hủy niêm yết, hủy giao dịch	50	-	-
VII. Các tài sản khác				
17.	Cổ phần, phần vốn góp và các loại chứng khoán khác	80	-	-
18.	Các tài sản đầu tư khác	80	-	-
VIII. Rủi ro tăng thêm				
		<i>Mức tăng thêm %</i>	<i>Quy mô rủi ro VND</i>	<i>Giá trị rủi ro VND</i>
	<i>Nội dung</i>			
19.	Tiền gửi có kỳ hạn và lãi dự thu tại Ngân hàng Đầu tư và Phát triển Việt Nam	10	-	-
TỔNG GIÁ TRỊ RỦI RO THỊ TRƯỜNG (I+II+III+IV+V+VI+VII+VIII)				-

Công ty TNHH Một thành viên Quản lý Quỹ Dai-ichi Life Việt Nam

THUYẾT MINH BÁO CÁO TỶ LỆ AN TOÀN TÀI CHÍNH (tiếp theo)
tại ngày 30 tháng 6 năm 2018

6. GIÁ TRỊ RỦI RO THANH TOÁN

	<i>Giá trị rủi ro VND</i>
Rủi ro trước thời hạn thanh toán (<i>Thuyết minh 6.1</i>)	3.332.327.791
Rủi ro quá thời hạn thanh toán	-
Rủi ro tăng thêm (<i>Thuyết minh 6.2</i>)	<u>844.200.000</u>
Tổng giá trị rủi ro thanh toán	<u>4.176.527.791</u>

Công ty TNHH Một thành viên Quản lý Quỹ Dai-ichi Life Việt Nam

THUYẾT MINH BÁO CÁO TỶ LỆ AN TOÀN TÀI CHÍNH (tiếp theo)
tại ngày 30 tháng 6 năm 2018

6. GIÁ TRỊ RỦI RO THANH TOÁN (tiếp theo)

6.1 Rủi ro trước thời hạn thanh toán

Giá trị rủi ro thanh toán cho các khoản mục chưa đến hạn thanh toán được xác định như sau:

Loại hình giao dịch	Hệ số rủi ro (%)	Giá trị rủi ro VND					Tổng giá trị rủi ro VND
		0 (1)	0,8 (2)	3,2 (3)	4,8 (4)	6 (5)	
I. Rủi ro trước thời hạn thanh toán							
1.	Tiền gửi kỳ hạn và các khoản tiền cho vay không có tài sản bảo đảm và các khoản phải thu từ hoạt động giao dịch và nghiệp vụ kinh doanh chứng khoán	-	-	-	-	3.319.327.791	3.332.327.791
2.	Cho vay chứng khoán/ Các thỏa thuận kinh tế có cùng bản chất	-	-	-	-	-	-
3.	Vay chứng khoán/ Các thỏa thuận kinh tế có cùng bản chất	-	-	-	-	-	-
4.	Hợp đồng mua chứng khoán có cam kết bán lại/ Các thỏa thuận kinh tế có cùng bản chất	-	-	-	-	-	-
5.	Hợp đồng bán chứng khoán có cam kết mua lại/ Các thỏa thuận kinh tế có cùng bản chất	-	-	-	-	-	-
6.	Hợp đồng cho vay mua ký quỹ (cho khách hàng vay mua chứng khoán)/Các thỏa thuận kinh tế có cùng bản chất	-	-	-	-	-	-
7.	Các khoản phải thu khác có thời hạn thanh toán từ 90 ngày trở xuống	-	-	-	-	-	-
	Phải thu (bao gồm phải thu khác) có thời hạn thanh toán từ 90 ngày trở xuống	-	-	-	-	-	-
	Tài sản khác có thời hạn thanh toán từ 90 ngày trở xuống	-	-	-	-	-	-
TỔNG RỦI RO TRƯỚC THỜI HẠN THANH TOÁN							3.332.327.791

Công ty TNHH Một thành viên Quản lý Quỹ Dai-ichi Life Việt Nam

THUYẾT MINH BÁO CÁO TỶ LỆ AN TOÀN TÀI CHÍNH (tiếp theo)
tại ngày 30 tháng 6 năm 2018

6. GIÁ TRỊ RỦI RO THANH TOÁN (tiếp theo)

6.1 Rủi ro trước thời hạn thanh toán (tiếp theo)

Hệ số rủi ro thanh toán theo đối tác được Công ty xác định như sau:

STT	Đối tác thanh toán cho Công ty	Hệ số rủi ro thanh toán
(1)	Chính phủ, các tổ chức phát hành được Chính phủ bảo lãnh, Bộ Tài chính bảo lãnh, Ngân hàng Nhà nước, Chính phủ và Ngân hàng Trung ương các nước thuộc khối OECD; Ủy ban Nhân dân tỉnh, thành phố trực thuộc Trung ương	0%
(2)	Sở Giao dịch Chứng khoán, Trung tâm Lưu ký Chứng khoán	0,8%
(3)	Tổ chức tín dụng, tổ chức tài chính, tổ chức kinh doanh chứng khoán thành lập ở các nước thuộc khối OECD và có hệ số tín nhiệm đáp ứng các điều kiện khác theo quy định nội bộ của tổ chức kinh doanh chứng khoán	3,2%
(4)	Tổ chức tín dụng, tổ chức tài chính, tổ chức kinh doanh chứng khoán thành lập ngoài các nước OECD; hoặc thành lập tại các nước thuộc khối OECD và không đáp ứng các điều kiện khác theo quy định nội bộ của Công ty	4,8%
(5)	Tổ chức tín dụng, tổ chức tài chính, tổ chức kinh doanh chứng khoán thành lập và hoạt động tại Việt Nam	6%
(6)	Các tổ chức, cá nhân khác	8%

6.1.1 Tiền gửi có kỳ hạn và các khoản phải thu hoạt động nghiệp vụ

	Giá trị sổ sách VND	Hệ số rủi ro (%)	Giá trị rủi ro thanh toán VND
Tiền gửi có kỳ hạn và lãi dự thu từ Ngân Hàng Phát Triển và Đầu Tư Việt Nam	48.907.841.096	6	2.934.470.466
Phải thu từ hoạt động nghiệp vụ	6.414.288.747	6	384.857.325
Phải thu khác	162.500.000	8	13.000.000
	<u>55.484.629.843</u>		<u>3.332.327.791</u>

6.2 Rủi ro tăng thêm

Giá trị rủi ro tăng thêm của các khoản mục cho vay không có tài sản đảm bảo được xác định như sau:

STT	Nội dung	Mức tăng thêm (%)	Quy mô rủi ro VND	Giá trị rủi ro VND
1.	Tiền gửi có kỳ hạn và lãi dự thu tại Ngân hàng Đầu tư và Phát triển Việt Nam	30	2.814.000.000	844.200.000
TỔNG RỦI RO TĂNG THÊM				<u>844.200.000</u>

Công ty TNHH Một thành viên Quản lý Quỹ Dai-ichi Life Việt Nam

THUYẾT MINH BÁO CÁO TỶ LỆ AN TOÀN TÀI CHÍNH (tiếp theo)
tại ngày 30 tháng 6 năm 2018

7. GIÁ TRỊ RỦI RO HOẠT ĐỘNG


STT	Chỉ tiêu	Giá trị VND
I.	Tổng chi phí hoạt động phát sinh trong vòng 12 tháng	20.039.944.707
II.	Các khoản giảm trừ khỏi tổng chi phí (Thuyết minh số 7.1)	1.229.749.132
III.	Tổng chi phí sau khi giảm trừ (III = I – II)	18.810.195.575
IV.	25% Tổng chi phí sau khi giảm trừ (IV = 25% III)	4.702.548.894
V.	20% Vốn pháp định của Công ty	5.000.000.000
TỔNG GIÁ TRỊ RỦI RO HOẠT ĐỘNG (Max {IV, V})		5.000.000.000


7.1 Các khoản giảm trừ khỏi tổng chi phí


	Số tiền VND
Chi phí khấu hao	<u>1.229.749.132</u>


8. CÁC SỰ KIỆN PHÁT SINH SAU NGÀY KẾT THÚC KỲ KẾ TOÁN

Không có sự kiện quan trọng nào phát sinh sau ngày kết thúc kỳ kế toán yêu cầu phải được điều chỉnh hay thuyết minh trong báo cáo tỷ lệ an toàn tài chính tại ngày 30 tháng 6 năm 2018.


Bà Mai Thị Huyền Trang
Kế toán trưởng


Bà Phạm Ngọc Minh Thu
KT. Trưởng bộ phận
Kiểm soát nội bộ


Ông Trần Châu Danh
Tổng Giám đốc



Ngày 6 tháng 8 năm 2018

